

Hej installatör!

I vår strävan att förebygga tekniska problem har vi tagit fram kortfattad information som kan vara till hjälp. Mer information finns i Tele2s Bygghandbok för FiberKoax.

Vi ser fram emot att samarbeta med dig och tackar på förhand för din hjälp.


Vänliga hälsningar,

Christoffer Lind
Manager TINQ
Tele2 Sverige AB





Tänk på böjningsradien

Läs noga igenom specifikationen för koaxialkabelns egenskaper.



Rätt skalmått

Ta reda på vilket skalmått som gäller för det antennuttag som ska monteras.



Kontakten är viktig

Se till att det är rätt kontakt på koaxialkabeln.



Rätt verktyg

Använd rätt verktyg när du arbetar med koaxialkabeln och antennuttaget.



TELE2
● ● ● ● ● ●
OBEGRENSAD