

TELE2 TV HUB

Installationsguide
FiberKoax



TELE2
● ● ● ● ● ● ● ●
OBEGRÄNSAD


Förpackningen innehåller



Tele2 Tv Hub



Fjärrkontroll med batterier



Dokumentation



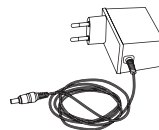
Antennkabel 3 m



Nätverkskabel 4,8 m



HDMI-kabel 1,8 m



Nätadapter

Tips!

På Mitt Tele2 på tele2.se hittar du en personlig installationsguide som är en anpassad guide för just dina tjänster och din utrustning.

Övrig utrustning

Digitalboxen Tele2 Tv Hub måste du koppla till ditt bredband. Till det behöver du en router som till handhålls av din bredbandsleverantör.

Programkort används inte med Tele2 Tv Hub

Installation för dig som har Tele2 uttag med tre eller två hål

Antennuttaget sitter oftast i närheten av din tv och är troligen det uttag som du har kopplat din tv till idag. Tele2-uttaget kan ha tre eller två hål.



Tre hål

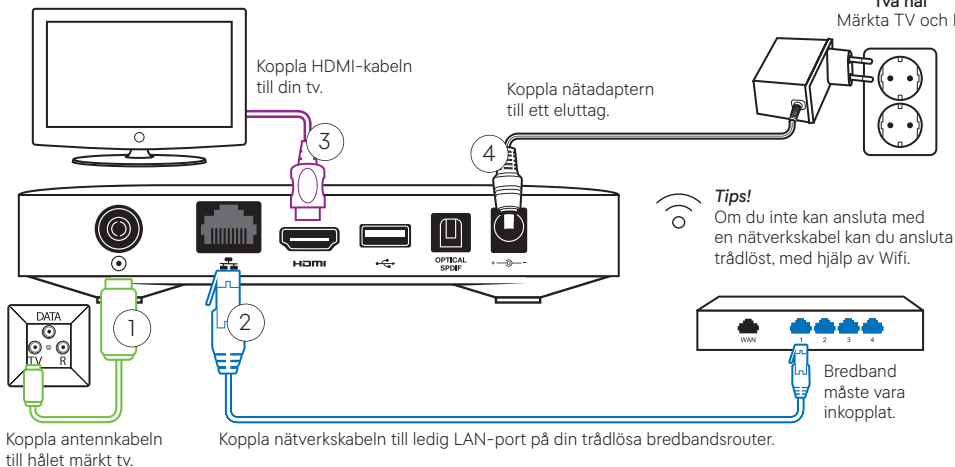
Märka DATA/TV/R eller DATA/TV/FM



Två hål

Märka TV och R

Inkoppling av Tele2 Tv Hub till bredband med nätverkskabel



Fortsätt installationen

När du kopplat in digitalboxen enligt ovan sätter du på tv:n och följer installationsguiden där. Om du inte ser bilden från din Tv Hub, använd Source-knappen på din tv-fjärrkontroll. Den brukar se ut så här:



Exempel: om du kopplat in HDMI-kabeln från Tv Hub i tv:n i HDMI in 2 väljer du HDMI in 2 med fjärrkontrollen.

Fjärrkontroll

Byta kanal

Du byter enkelt kanal genom att trycka vänster eller höger på navigeringsknappen. Håll navigeringsknappen nedtryckt för att bläddra mellan kanalerna snabbare.

Favoritlista

Lägg dina kanaler i den ordning du själv vill. Du skapar enkelt din lista via inställningar i Hem-meny.

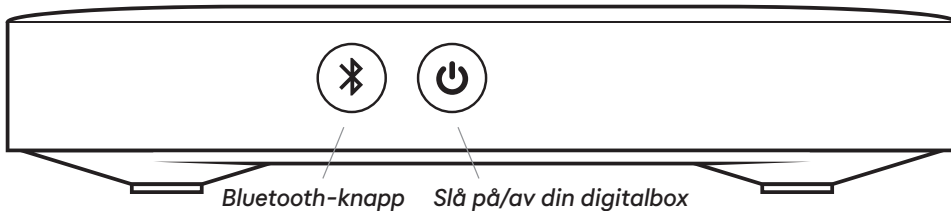
Tips!

Vid installationen kopplas fjärrkontrollen ihop med din Tv Hub. Om du behöver göra det igen går du via Hemmenyn till "Inställningar" och sedan "Lägg till tillbehör". Håll ned OK-knappen och Hemmenyknappen samtidigt några sekunder så kopplas enheterna ihop.



Bluetooth

Du kan enkelt ansluta trådlösa enheter, till exempel hörlurar eller handkontroller, till din Tele2 Tv Hub. Tryck bara på Bluetooth-knappen på din Tv Hub och gör sedan samma sak på den enhet du vill ansluta.



Röstsök



Din Tele2 Tv Hub har en inbyggd funktion för röstsök. Tryck bara på knappen med en mikrofon på fjärrkontrollen och tala sedan in din sökning.

Om du klickar uppåt på navigeringsknappen kommer du att se fler sökresultat. Du får även resultat från de appar som är förinstallerade eller från de som du själv laddat ned till din Tv-Hub. Söker du på en av dina appar, till exempel genom att tala in "Netflix", så startar appen direkt.

Testa gärna att söka på orden nedan och se vad du får för resultat:

SVT
Nyheter
Sport
Film

Tele2 Kundservice 90 222
www.tele2.se

