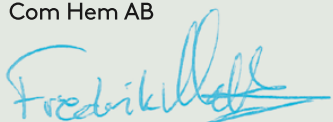


HEJ INSTALLATÖR!

I vår strävan att förebygga tekniska problem har vi tagit fram kortfattad information som kan vara till hjälp. Mer information finns i Com Hems Bygghandbok för FiberKoax. Vi ser fram emot att samarbeta med dig och tackar på förhand för din hjälp.


Med vänlig hälsning
 Com Hem AB





Fredrik Mattsson
 Chef Teknisk implementering och nätkvalitet



Tänk på böjningsradien
 Läs noga igenom specifikationen för koaxialkabelns egenskaper.



Rätt skalmått
 Ta reda på vilket skalmått som gäller för det antennnuttag som ska monteras.



Kontakten är viktig
 Se till att det är rätt kontakt på koaxialkabeln.



Rätt verktyg
 Använd rätt verktyg när du arbetar med koaxialkabeln och antennnuttaget.

