

COM HEM

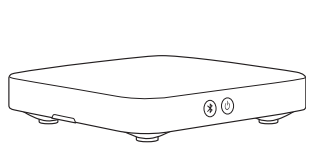


INSTALLATIONSGUIDE

Com Hem Tv Hub

FiberKoax


FÖRPACKNINGEN INNEHÅLLER



Com Hem Tv Hub



Fjärrkontroll med batterier



Dokumentation



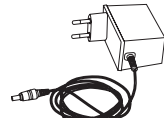
Antennkabel



Nätverkskabel



HDMI-kabel



Nätadapter

TIPS!

På Mina Sidor på comhem.se hittar du en personlig installationsguide som är en anpassad guide för just dina tjänster och din utrustning.

ÖVRIG UTRUSTNING

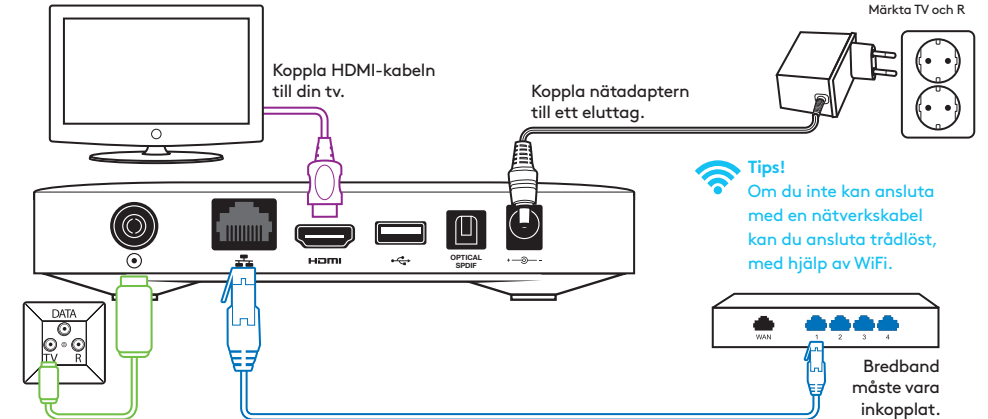
Digitalboxen Com Hem Tv Hub måste du koppla till ditt bredband. Till det behöver du en router som tillhandahålls av din bredbandsleverantör.

Programkort används inte med Com Hem Tv Hub

INSTALLATION FÖR DIG SOM HAR COM HEM-UTTAG MED TRE ELLER TVÅ HÅL

Antennuttaget sitter oftast i närheten av din tv och är troligen det uttag som du har kopplat din tv till idag. Com Hem-uttaget kan ha tre eller två hål.

Inkoppling av Com Hem Tv Hub till bredband med nätverkskabel



Koppla antennkabeln till hålet märkt tv.

Koppla nätverkskabeln till ledig LAN-port på din trådlösa bredbandsrouter.



TRE HÅL
Märkta DATA/TV/R eller DATA/TV/FM



TVÅ HÅL
Märkta TV och R

Fortsätt installationen

När du kopplat in digitalboxen enligt ovan sätter du på tv:n och följer installationsguiden där. Om du inte ser bilden från din Tv Hub, använd Source-knappen på din tv-fjärrkontroll. Den brukar se ut så här:



AV

Ext.

Source

Exempel: om du kopplat in HDMI-kabeln från Tv Hub i tv:n i HDMI in 2 väljer du HDMI in 2 med fjärrkontrollen.

FJÄRRKONTROLL

Byta kanal

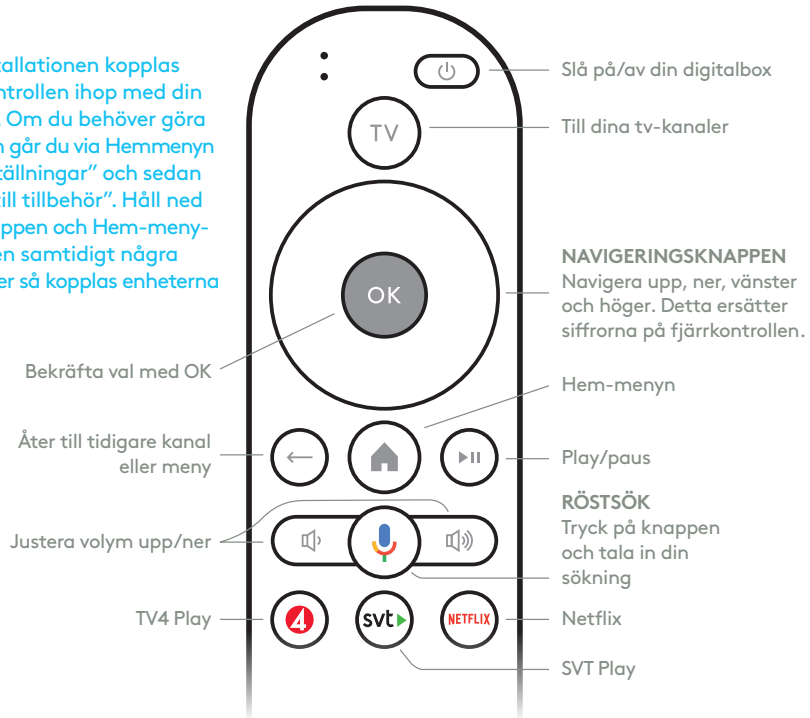
Du byter enkelt kanal genom att trycka vänster eller höger på navigeringsknappen. Håll navigeringsknappen nedtryckt för att bläddra mellan kanalerna snabbare.

Favoritlista

Lägg dina kanaler i den ordning du själv vill. Du skapar enkelt din lista via inställningar i Hem-menyn.

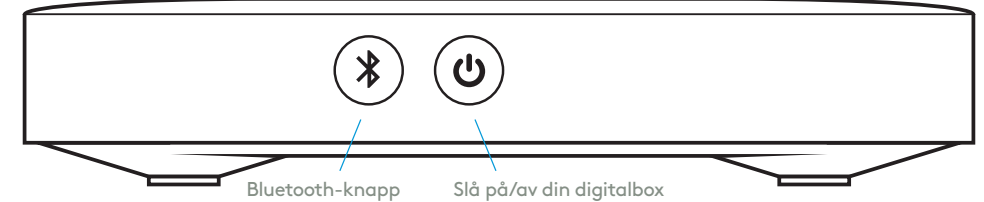
TIPS!

Vid installationen kopplas fjärrkontrollen ihop med din Tv Hub. Om du behöver göra det igen går du via Hemmenyn till "Inställningar" och sedan "Lägg till tillbehör". Håll ned OK-knappen och Hem-meny-knappen samtidigt några sekunder så kopplas enheterna ihop.



BLUETOOTH

Du kan enkelt ansluta trådlösa enheter, till exempel hörlurar eller handkontroller, till din Com Hem Tv Hub. Tryck bara på Bluetooth-knappen på din Tv Hub och gör sedan samma sak på den enhet du vill ansluta.



COM HEM



Com Hem Kundservice 90222, www.comhem.se